





Produkt: 090301 Vermessungen, Stadttopographie und Baubetreuung

	Ist 2017	Plan 2018	Plan 2019	Vergleich 2018 / 2019	Plan 2020	Plan 2021	Plan 2022	Vergleich 2019 / 2022
Erträge	5.911	2.281	2.086	-195	2.127	2.169	2.212	126
Aufwendungen	69.774	81.265	86.158	4.893	81.083	82.368	83.576	-2.582
Saldo	-63.862	-78.984	-84.072	-5.088 	-78.956	-80.199	-81.364	2.708 

Produkt: 090401 Geoinformationsdienste



	Ist 2017	Plan 2018	Plan 2019	Vergleich 2018 / 2019	Plan 2020	Plan 2021	Plan 2022	Vergleich 2019 / 2022
Erträge	11.041	15.277	14.705	-572	14.826	14.949	15.075	370
Aufwendungen	151.434	163.540	177.580	14.039	180.985	184.458	188.000	10.420
Saldo	-140.393	-148.264	-162.875	-14.611 	-166.159	-169.509	-172.925	-10.051 

Erläuterung

Aufwendungen

14.100 € höhere Personalaufwendungen

Produkt: 090501 Grundstücksneuordnung und grundstücksbezogene Ordnungsmaßnahmen

	Ist 2017	Plan 2018	Plan 2019	Vergleich 2018 / 2019	Plan 2020	Plan 2021	Plan 2022	Vergleich 2019 / 2022
Erträge	25.176	39.388	38.672	-716	38.823	38.977	39.135	463
Aufwendungen	186.368	222.860	239.822	16.962	244.088	248.440	252.878	13.056
Saldo	-161.192	-183.472	-201.151	-17.678 	-205.266	-209.462	-213.743	-12.592 

Erläuterung

Aufwendungen

17.600 € höhere Personalaufwendungen